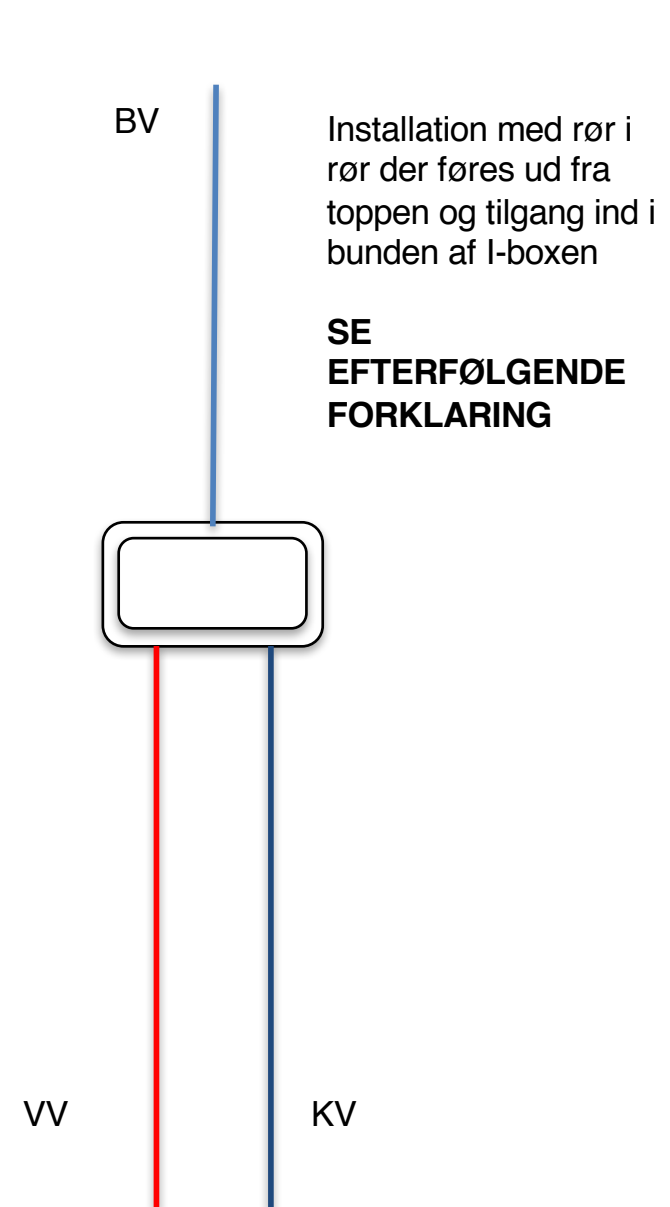
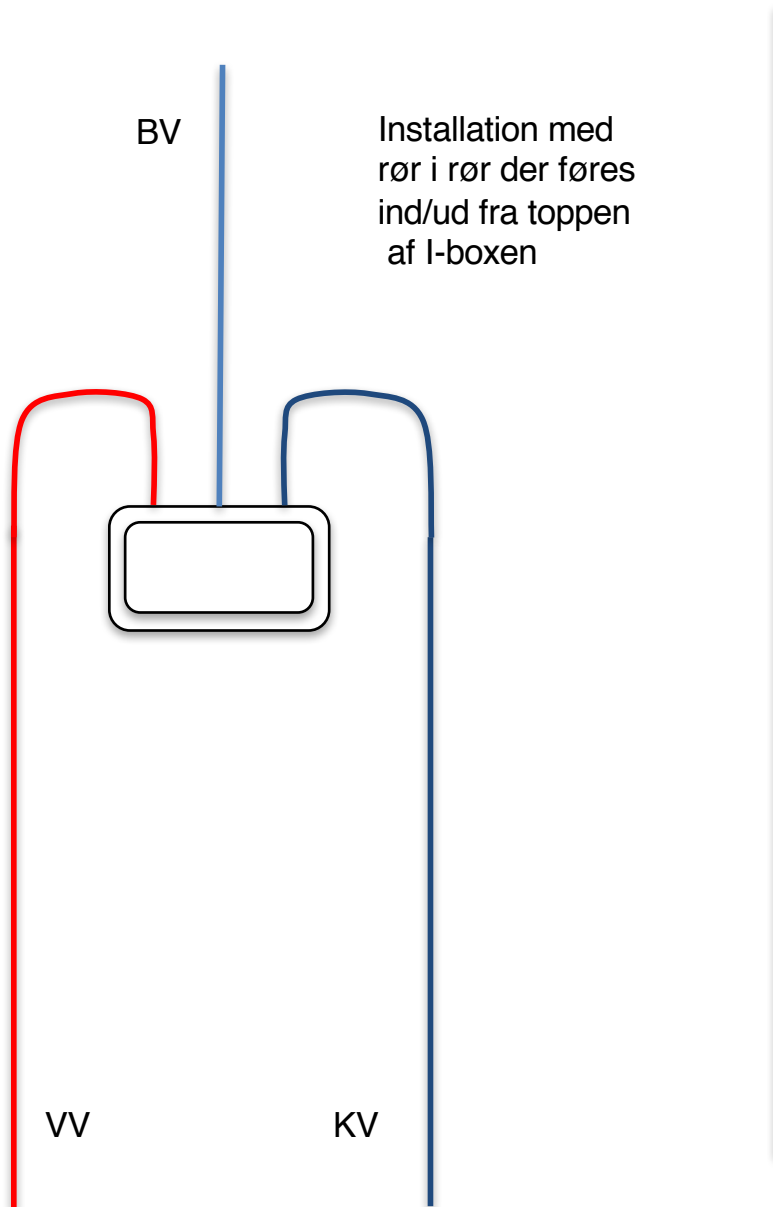


Installation af TempoMix 790220 – I-boks Vandtilslutning fra neden.



Installation af TempoMix 790220 – I-boks

Vandtilslutning fra neden.




Installation af TempoMix 790220 – I-boks

Vandtilslutning fra neden.



Der bores et hul \varnothing 33 mm til afgang til bruser.

$\frac{3}{4}$ " omløber (ex. Roth) se næste side




$\frac{1}{2}$ " omløber(ex. Wawin), se næste side

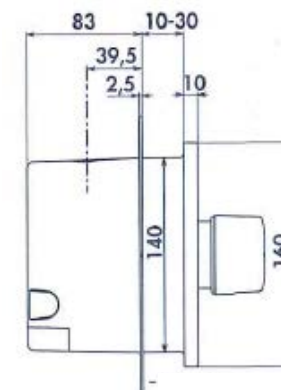
CMA gummibøsning, se næste side

I-boksen installeres med de tre forborede huller nedad det midterste hul afproppes, se næste side.

Ramme til montering på I-Boks, sikrer at denne vender sådan, at dræn kanal altid vender nedad/Delabie navnet står vandret forned.



Indbygningsmål.



CMA gummibøsninger med lås for tomrør / pex, der kan anvendes til I-Box



CMA gummibøsning for tomrørs-dimensioner på 16-28mm

Best.nr. 220



CMA gummibøsning m/lås, opfylder kravene i Nordtest, NTVVS129



Spelsberg prop til afpropning af ikke anvendte huller i I-Box

Spelsberg prop M32
Best nr. 260 43201

Ved montering fuges reces i prop med fugemasse inden montering



Eksempler på omløber, der kan anvendes til tilslutning på 3/4" afgang på armatur i I-Box

ROTH OML.SÆT 12*3/4" T/PEX
VVS nr. 40 1975 812
ROTH OML.SÆT 15*3/4" T/PEX
VVS nr. 40 1975 815



Eksempler på omløber, der kan anvendes til tilslutning på 1/2" tilgange på armatur i I-Box

WAVIN ø12x1/2" PEX koblingssæt
VVS nr. 045380132
WAVIN ø15x1/2" PEX koblingssæt
VVS nr. 045380015

