

Installation af I-boks Vådromssikring.



Installation af I-boks Vådromssikring.

Boksen kan installeres i enten mur-/betonvægge alternativt lette vægge så som gipsvægge udført med vådrums gips.

Et generelt krav for installationen (uanset vægtype) med denne boksløsning er, at der som minimum er 10 mm afstand fra vægflangen på indbygningsboksen til yderste forkant af boksrammen, da dette er nødvendigt for at kunne montere monteringsramme og frontplade.

Afstanden på de 10 mm opnås typisk på følgende måde:

1. Der udspares så vægflangen bliver plan med væggens forkant. Boksen monteres og fastgøres med rustfri skruer i de fire huller til væggen.
2. Udsparingen spartles med vådrumsspartelmasse og sikres med et vådrumssikrings-koncept, eks. LIP Vådromssystem alternativt LIP VS 30. Ved gipsvægge skal der endvidere sikres med armeringsvæv, der påføres med vandtætningsbinder.
3. Når vådrumssikringen er udført kan endelig beklædning opsættes, eks. klinker.
4. Monteringsrammen med pakning monteres med de fire medfølgende skruer og det sikres at "svampekningen" tætnes mod den færdige væg.
5. Frontplade monteres på hængsel og fastgøres/-låses med de to pinolskruer.

Installation af I-boks Vådsumssikring.

I tilfælde hvor man ikke kan opnå 10 mm afstand fra vægflange til yderkant af boksrammen, (kan forekomme hvis den yderste vægbeklædning ikke er tilstrækkelig tyk), er det nødvendigt, at udsparingen til boksen/vægflangen undersænkes yderligere (vægbeklædningstykkelsen inkl. vådrumssikring fratrukket 10 mm). Denne udsparring spartles op med vådrums-spartelmasse (se efterfølgende) og afhængig af dybden gøres dette af flere omgange.

Herefter følges proceduren fra pkt. 3, som beskrevet tidligere.

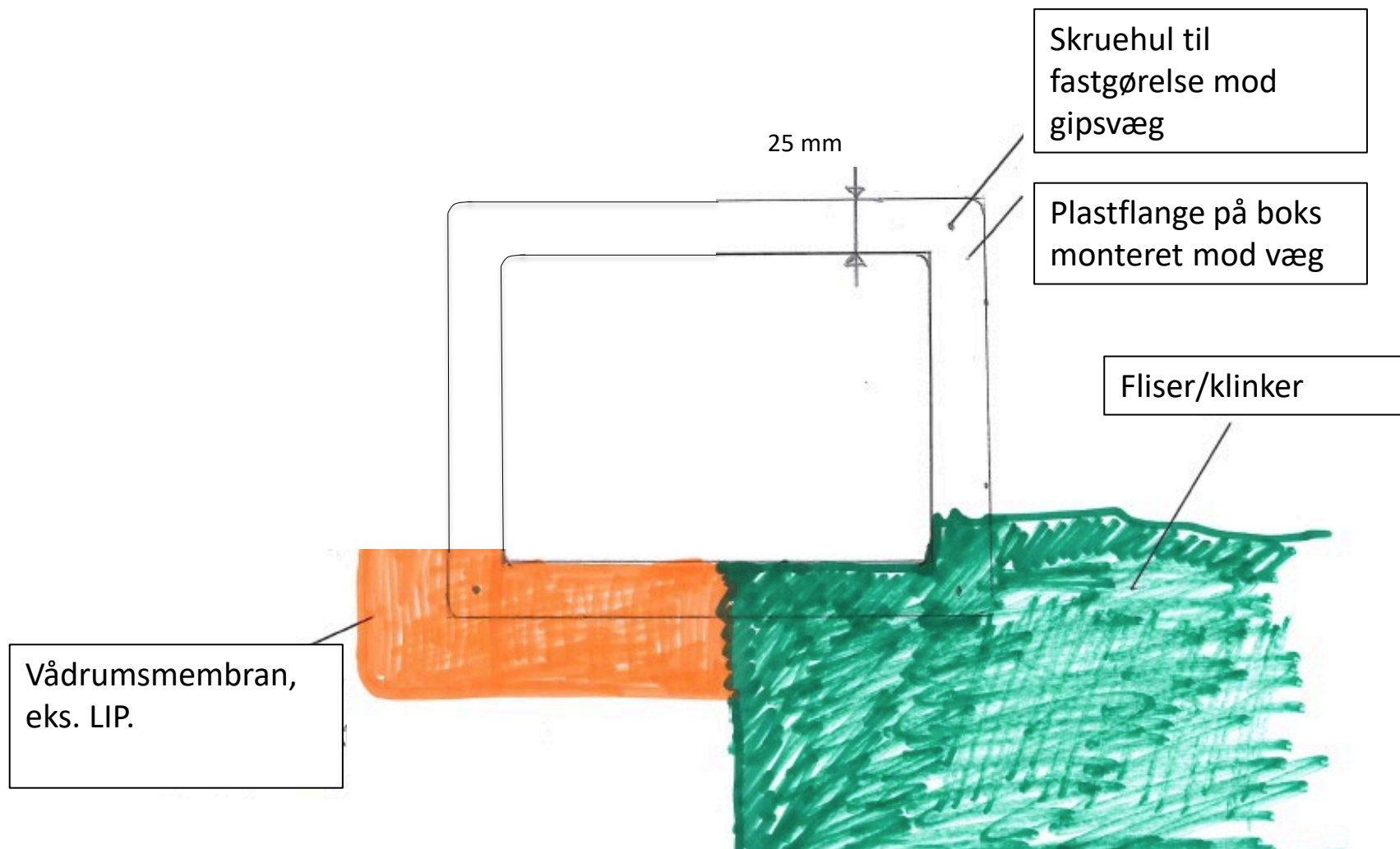
Rørtilslutningerne bør udføres som rør i rør og med manchete-gennemføring i boks. Endvidere skal det sikres at til-/afgang skal kunne demonteres i boksen.

Det skal også sikres, at en udløbet er installeret på en sådan måde, at det ikke er armaturet og fikseringen af armaturet i boksen, der holder dette på plads.

Monteres udløb i koblingsdåse skal det sikres, at koblingsdåsen fikseres, så udløbet er stabil.

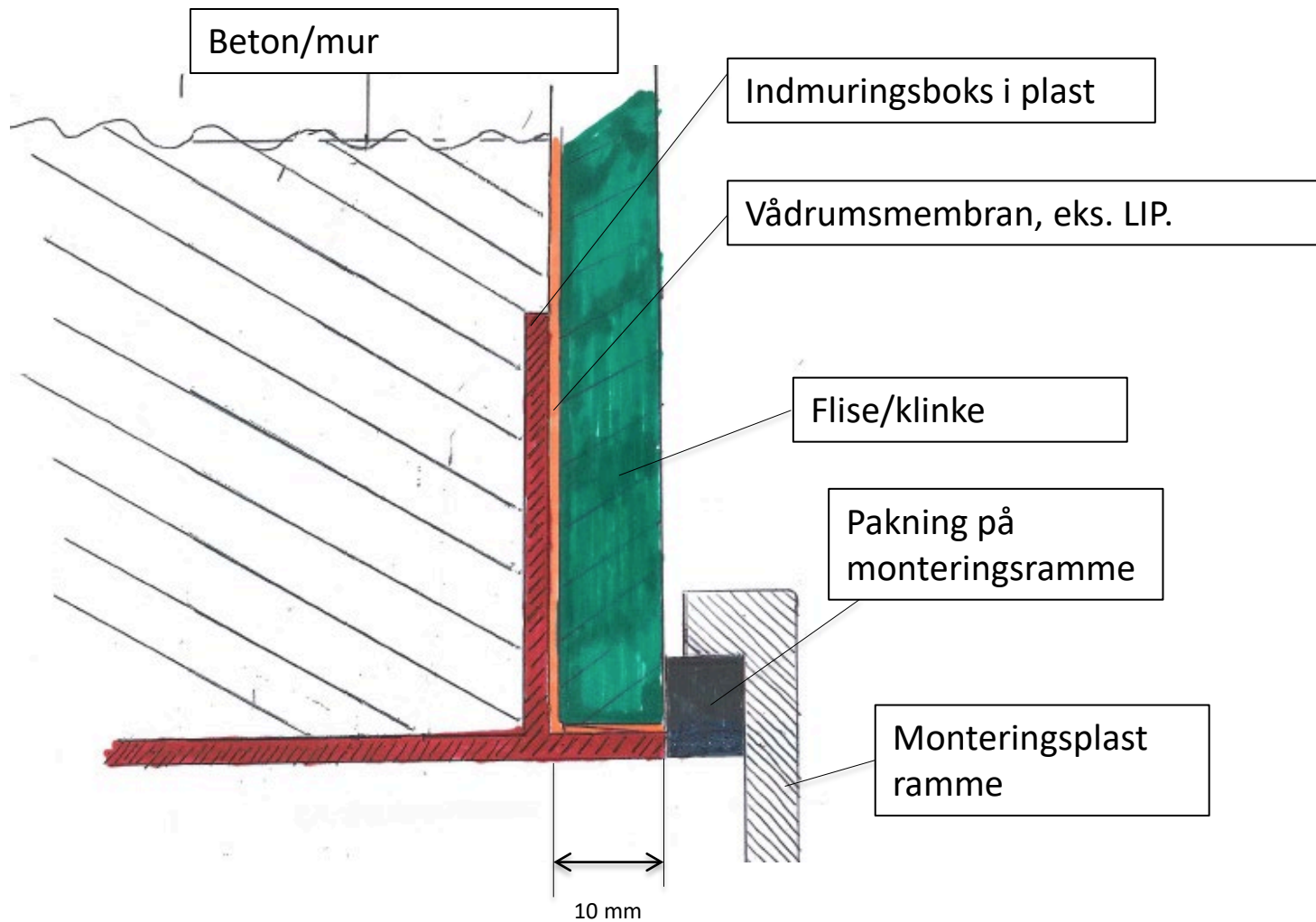
Installation af I-boks

Vådromssikring ved vægbeklædning med eks. fliser/klinker.



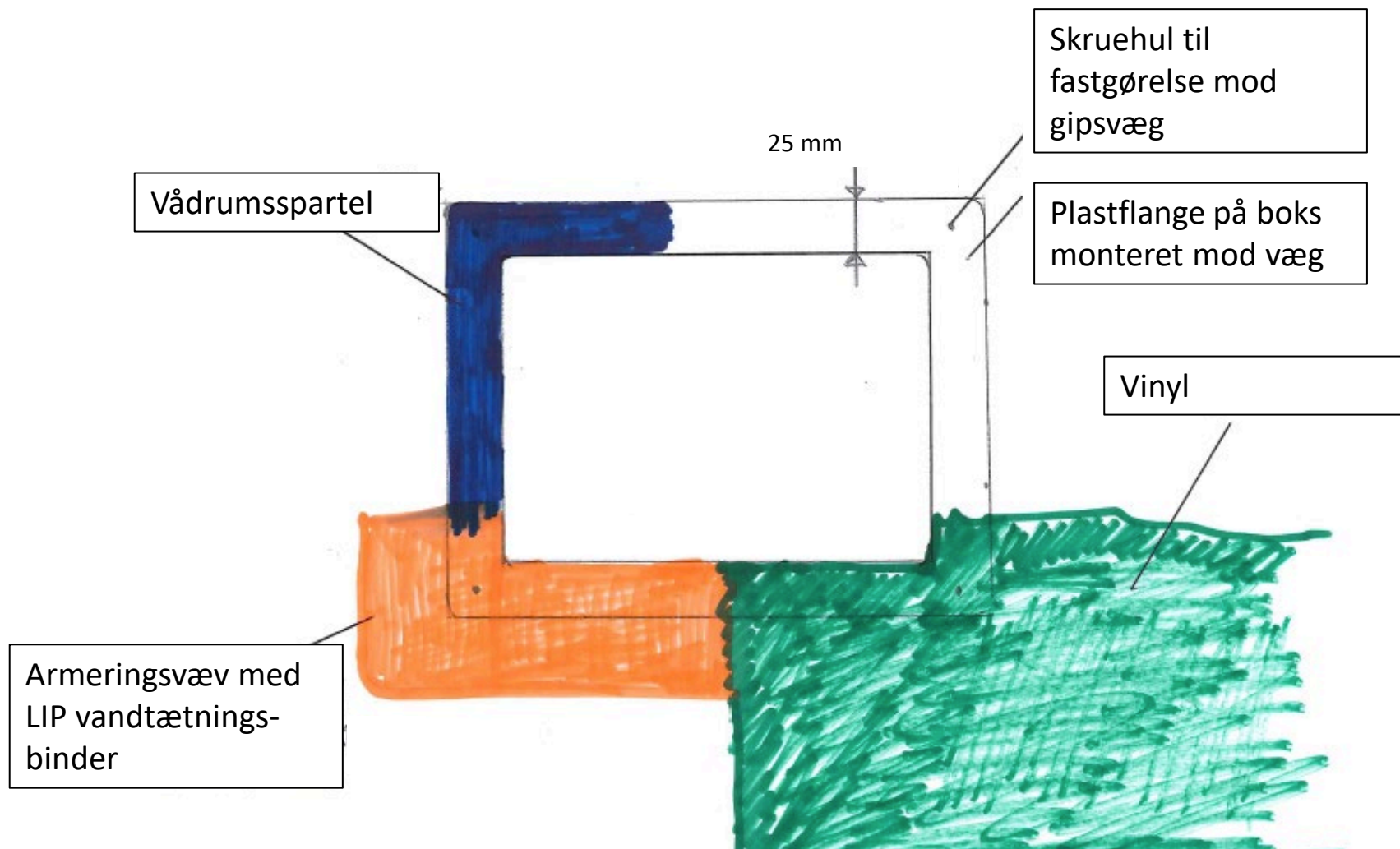
Installation I-boks

Vådromssikring ved vægbeklædning med fliser/klinker.



Installation af I-boks

Vådromssikring ved vægbeklædning med eks. vinyl.



Installation af I-boks

Vådrumssikring ved vægbeklædning med eks. vinyl.

