

Vejledning Tempomatic multi-urinalsystem - 487620

Tempomatic multi-urinalsystem:

Tempomatic elektronisk multi-urinalsystem med infrarød sensor og reflektor. Elektronik-boks, magnetventil samt 230/12 V transformer. Tilslutning 3/4" udv. rg.

Installation:

Det er vigtigt at gennemskylle rørsystemet grundigt inden ibrugtagning. Vi anbefaler at der monteres afspærringsventiler samt vandfiltre foran produktet. Installationen skal udføres af en autoriseret fagmand.

Tilslutning:

Fastgør elektronik-boksen på væggen et tørt sted. Tilslut kablerne fra elektronik-boksen til hhv. transformer samt boksen med magnetventilen. Tilslut herefter sensorkablet til elektronik-boksen RMBN - Se tegning.

Sensorkablet leveres med 5 meter kabel og dette må ikke afkortes eller forlænges.

Den infrarøde sensor detekterer når strålen brydes og skal monteres ca. 1 meter over færdigt gulv. For at undgå interferens er det vigtigt, at der i hele detektionsområdets længde er en afstand på minimum 300 mm frit område til andre genstande som kan skabe en utilsigtet påvirkning af sensoren.

Max. detektionsafstand op til 6 meter til modstående væg (1-8 brugere).

Elektronik-boksens funktion:

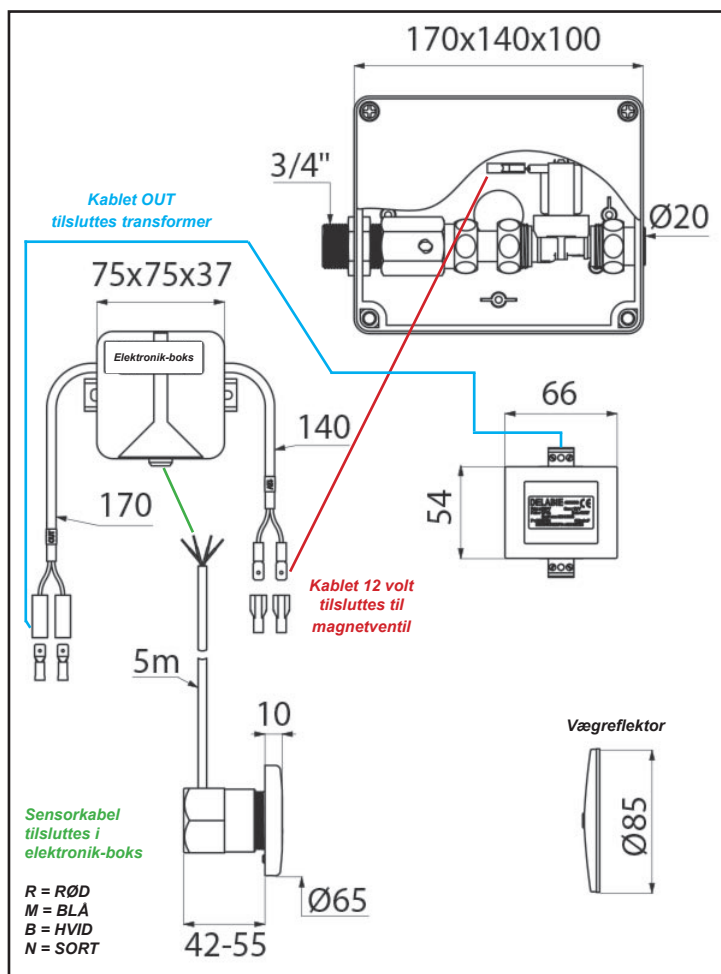
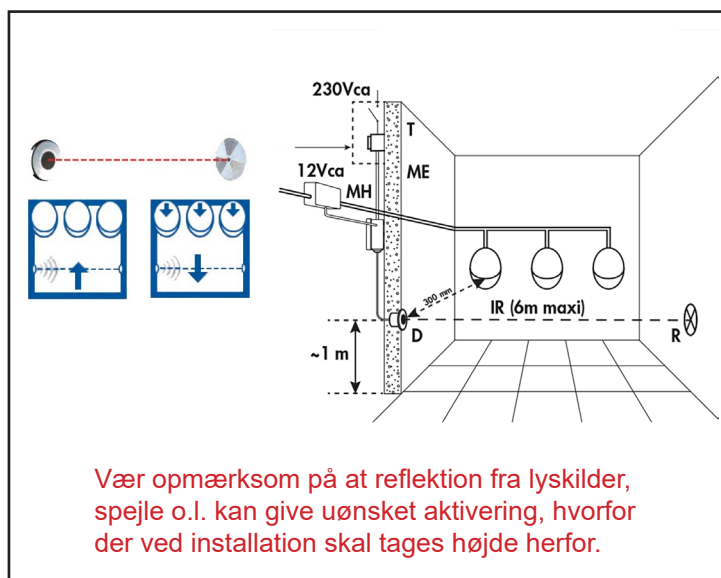
Den gule lampe i elektronik-boksen lyser når strømforsyningen er tilsluttet.

Find den korrekte placering af reflektoren ved at placere den på væggen overfor sensoren i en afstand på 1 – 6 meter. Den røde prik i sensoren vil lyse når placeringen er korrekt. Den slukker når den infrarøde stråle brydes.

Den grønne lampe i elektronik-boksen lyser når magnetventilen aktiveres.

Vigtigt:

Produktet kan ikke anvendes i rum med temperatur på under 10°C eller over 35°C.



Urinalsystemet har 2 programmer:**Program 4:**

Forskyl på 2-3 sek., når første bruger aktiverer sensoren.

Tidsforsinkelse:

Det vil sige at ventilen først skyller når brugeren har forladt detektionsfeltet. Herefter igangsættes skyllefunktionen 60 sekunder efter første aktivering af sensor.

Automatisk hygiejneskyl 24 timer efter sidste brug.
Deaktivering af hygiejneskyl er ikke muligt.

I tilfælde af vandalisme "permanent blokering af den infrarøde stråle" eller 20 aktive gentagelser inden for kort tid, lukker systemet ned og anti-blokering træder i kraft.

Systemet genstarter automatisk når sensoren fanger reflektoren og den infrarøde stråle genetableres.

Skylletiden kan ikke indstilles.

Program 5:

Forskyl på 2-3 sek., når første bruger aktiverer sensoren.

Tidsforsinkelse:

Det vil sige at ventilen først skyller når brugeren har forladt detektionsfeltet. Herefter igangsættes skyllefunktionen 30 sekunder efter første aktivering af sensor.

Automatisk hygiejneskyl 24 timer efter sidste brug.
Deaktivering af hygiejneskyl er ikke muligt.

I tilfælde af vandalisme "permanent blokering af den infrarøde stråle" eller 40 aktive gentagelser inden for kort tid, lukker systemet ned og anti-blokering træder i kraft.

Systemet genstarter automatisk når sensoren fanger reflektoren og den infrarøde stråle genetableres.

Skylletiden kan indstilles under "TEMPO" fra 2 - 14 sek.
Vi anbefaler at "Tempo" IKKE stilles i yderpositioner.

Rengøring m.v.:

Tåler almindelige rengørings/afkalkningsmidler til normal rengøring, fortyndet efter fabrikantens forskrifter. Der må ikke anvendes ætsende og/eller slibende rengøringsmidler eller andre kemikalier.

Generelt:

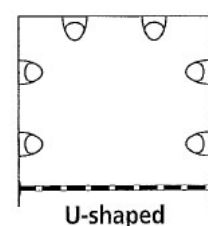
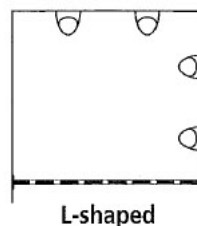
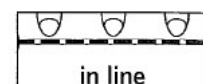
Forbehold for specifikationsændringer og trykfejl.
Der henvises i øvrigt til installationsvejledning samt produktinformation, som medfølger i forpakningen.

Elektronik boks

PROG:
Kan indstilles i program 4 eller 5

TEMPO:
Styrer tiden og kan indstilles mellem 2 - 14 sek.
Det er vigtigt at Tempo ikke indstilles i yderpositioner.

GAIN:
Styrer den infrarøde stråle - max detektion 6 meter.
Det er vigtigt at man kan se den røde prik i sensoren ellers kan man juster på Gain så den fanger reflektoren.



Tempomatic Multi-urinalsystem 487620

Installationen kan udføres som på billederne ovenfor.